

INFORME EJECUTIVO

MERCADO: ALEMANIA

**Enero-Diciembre
2.018**



VERSIÓN INTERNA

CENTRO DE INTELIGENCIA TURÍSTICA

Dirección de Turismo

PRINCIPALES INDICADORES ALEMANIA

TABLA RESUMEN	Dato	Var. vs año anterior	Cuota Mercado (*)
Viajeros	264.186	2,1%	4,9%
Pernoctaciones	601.005	-3,3%	4,6%
Estancia media	2,27	-5,4%	
Pasajeros	1.659.721	10,1%	100,0%
Operaciones	12.975	11,9%	100,0%
SAIT. Total atenciones	71.490	-6,1%	5,3%

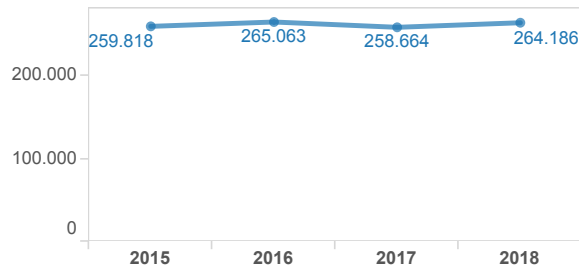
(*) La Cuota de Mercado se establece sobre el mercado internacional.

DEMANDA

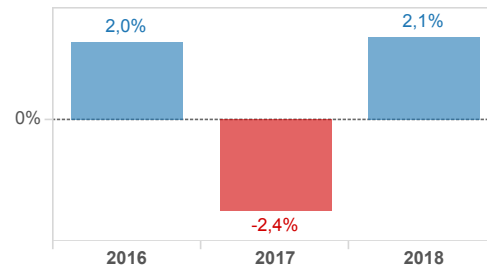
VIAJEROS. MADRID

			Cuota Mercado	Viajeros	Total extranjeros
TOT. EXTRANJEROS	2017		100%	5.273.123	
	2018		100%	5.442.240	3,2%
ALEMANIA	2017	Apartamento	0,3%	16.198	
		Hotel	4,6%	242.466	
	2018	Apartamento	0,2%	12.018	-25,8%
		Hotel	4,6%	252.168	4,0%

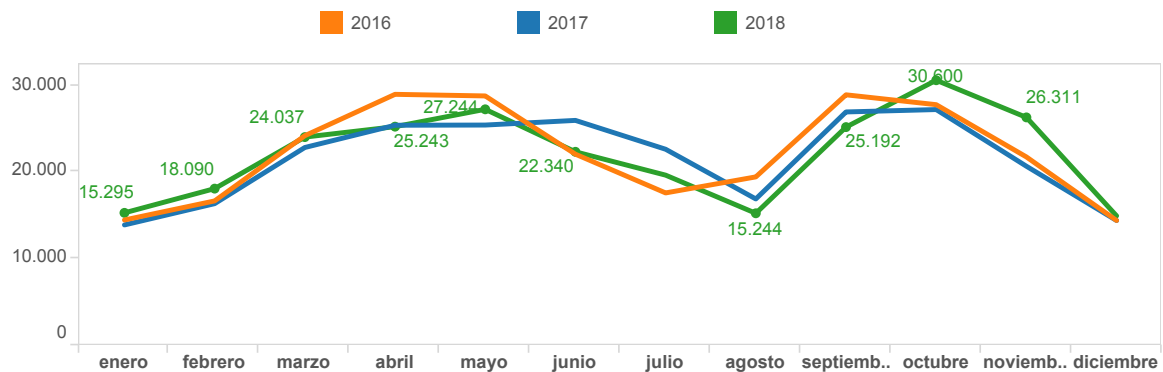
EVOLUCIÓN VIAJEROS



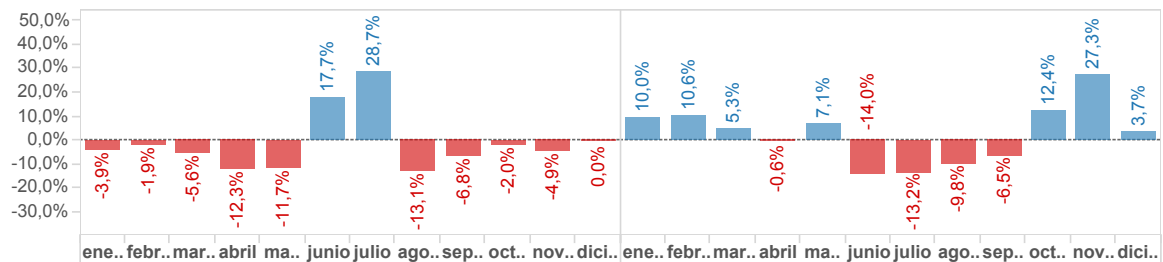
CRECIMIENTO VIAJEROS



EVOLUCIÓN MENSUAL



VARIACIÓN Todos

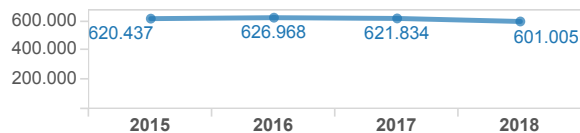


DEMANDA

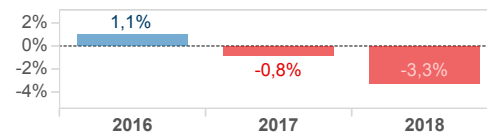
PERNOCTACIONES. MADRID

		Cuota Mercado	Pernoctaciones	Total extranjeros	
TOT. EXTRANJEROS	2017	100%	12.751.116		
	2018	100%	13.064.122	2,5%	
ALEMANIA	2017	Apartamento	0,4%	46.974	
		Hotel	4,5%	574.860	
	2018	Apartamento	0,3%	36.236	-22,86%
		Hotel	4,3%	564.769	-1,76%

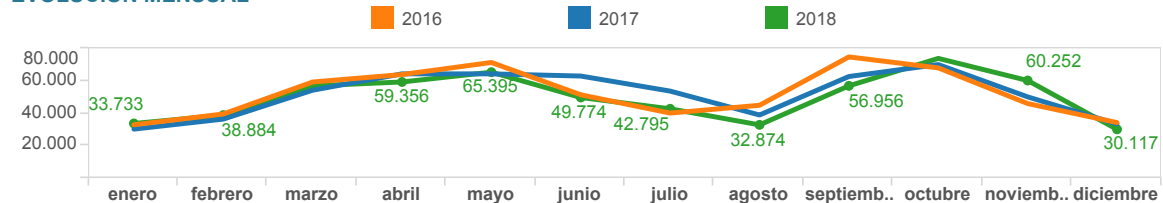
EVOLUCIÓN PERNOCTACIONES



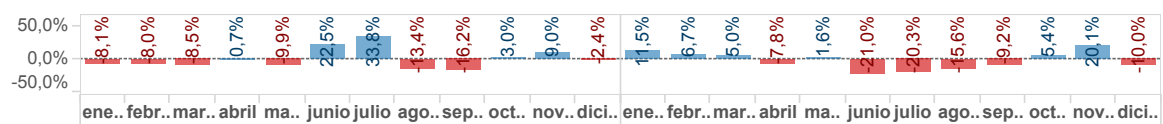
CRECIMIENTO PERNOCTACIONES



EVOLUCIÓN MENSUAL



VARIACIÓN Todos

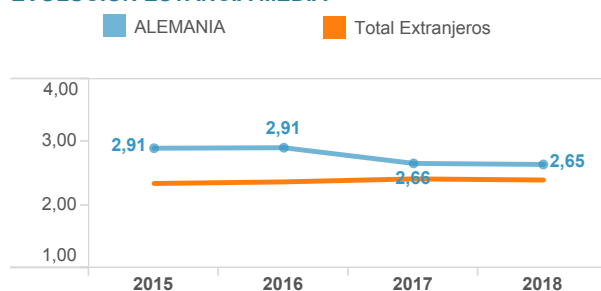


Fuente: Elaboración propia a partir de datos de la encuesta de Ocupación Hotelera y encuesta de Ocupación en Apartamentos Turísticos (INE).

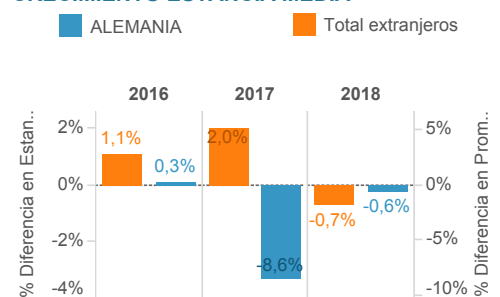
ESTANCIA MEDIA. MADRID

		Est. Media	Var. vs año anterior
TOT. EXTRANJEROS	2017	2,42	
	2018	2,40	-0,7%
ALEMANIA	2017	2,66	
	2018	2,65	-0,6%

EVOLUCIÓN ESTANCIA MEDIA



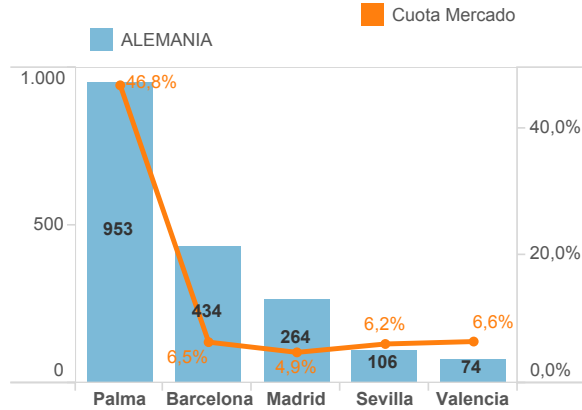
CRECIMIENTO ESTANCIA MEDIA



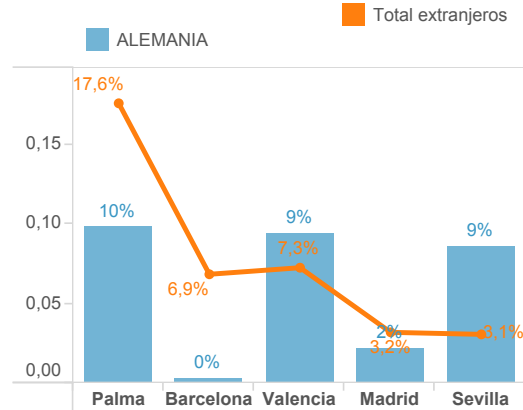
Fuente: Elaboración propia a partir de datos de la encuesta de Ocupación Hotelera y encuesta de Ocupación en Apartamentos Turísticos (INE).

BENCHMARKING VIAJEROS ALEMANIA

Viajeros ALEMANIA vs. Cuota de Mercado



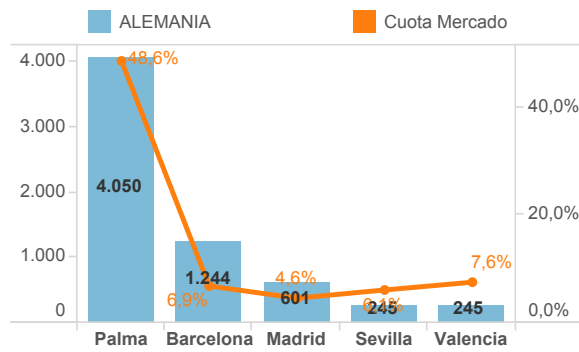
Crecimiento ALEMANIA vs. Total



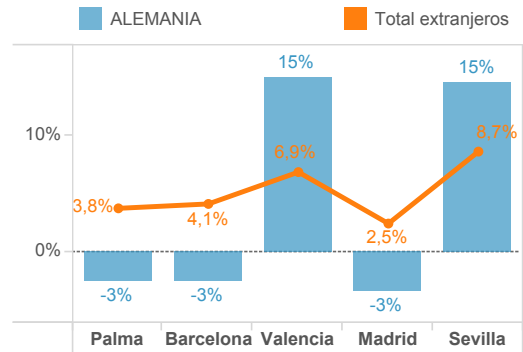
Fuente: Elaboración propia a partir de datos de la encuesta de Ocupación Hotelera y encuesta de Ocupación en Apartamentos Turísticos (INE).

BENCHMARKING PERNOCTACIONES ALEMANIA

ALEMANIA vs. Cuota de Mercado

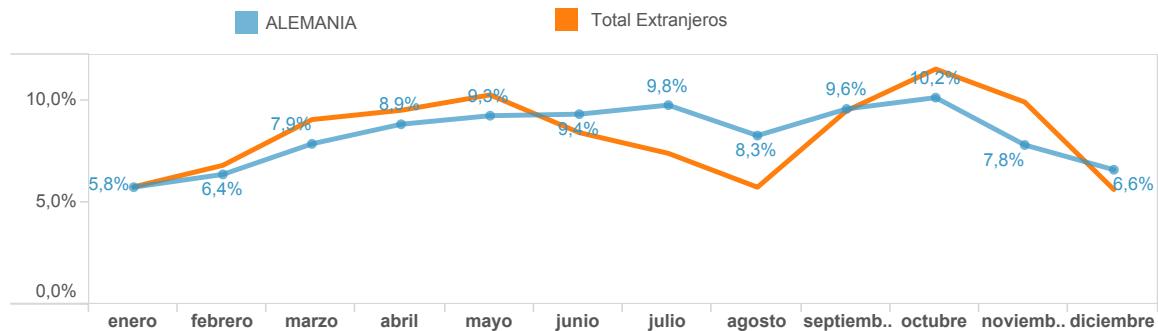


Crecimiento ALEMANIA vs. Total



Fuente: Elaboración propia a partir de datos de la encuesta de Ocupación Hotelera y encuesta de Ocupación en Apartamentos Turísticos (INE).

ESTACIONALIDAD DE ALEMANIA VS. TOTAL INTERNACIONAL



Fuente: Elaboración propia a partir de datos de la encuesta de Ocupación Hotelera y encuesta de Ocupación en Apartamentos Turísticos (INE).

CONECTIVIDAD AÉREA

VIAJEROS A MADRID PROCEDENTES DE ALEMANIA (*)

Aeropuerto	Conexión	Viajeros	Cuota	Var. vs año anterior
Total general		1.032.825	100,0%	52,1%
Frankfurt International Apt	Directo	263.998	25,6%	54,2%
Munich International Airport	Directo	186.789	18,1%	46,5%
Berlin Tegel Apt	Directo	129.792	12,6%	144,1%
Duesseldorf International Airport	Directo	123.363	11,9%	77,1%
Berlin Schoenefeld Apt	Directo	103.487	10,0%	34,5%
Hamburg Airport	Directo	83.218	8,1%	24,6%
Cologne/Bonn Apt	Directo	39.748	3,8%	32,7%
Stuttgart Airport	Directo	31.683	3,1%	8,9%
Otros	Con Escala	70.747	6,8%	29,5%

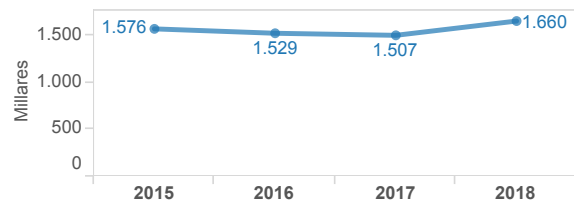
Fuente: Elaboración propia a partir de datos de OAG.

(*) Se consideran tan solo las personas con origen real y destino Madrid. Se excluyen los pasajeros en tránsito.

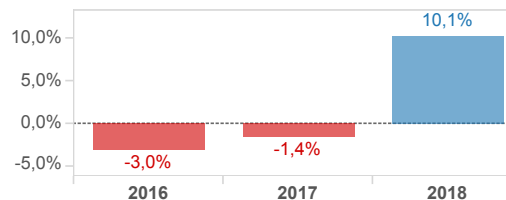
TRÁFICO AÉREO. PASAJEROS (**)

	Cuota Mercado	Pasajeros	Var. vs año anterior
TOT. EXTRANJEROS	100,0%	19.197.593	
	100,0%	22.177.333	15,5%
ALEMANIA	7,9%	1.507.361	
	7,5%	1.659.721	10,1%

PASAJEROS ALEMANIA. DATOS ABSOLUTOS



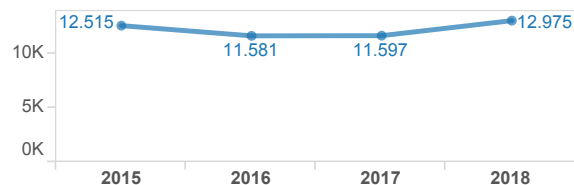
PASAJEROS ALEMANIA. CRECIMIENTO



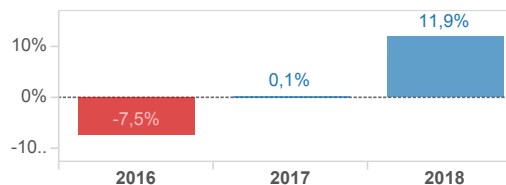
TRÁFICO AÉREO. OPERACIONES (**)

	Cuota Mercado	Operaciones	Var. vs año anterior
TOT. EXTRANJEROS	100,0%	127.092	
	100,0%	146.908	15,6%
ALEMANIA	9,1%	11.597	
	8,8%	12.975	11,9%

OPERACIONES ALEMANIA. DATOS ABSOLUTOS



OPERACIONES ALEMANIA. CRECIMIENTO



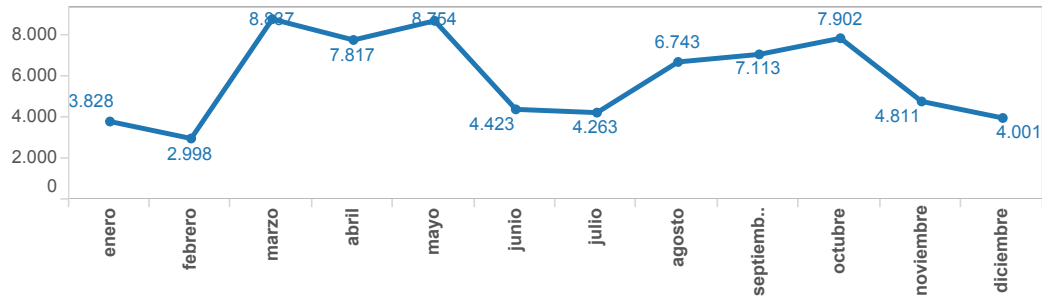
(**) Fuente: Elaboración propia a partir de datos proporcionados por AENA.

ATENCIÓN E INFORMACIÓN MADRID DESTINO

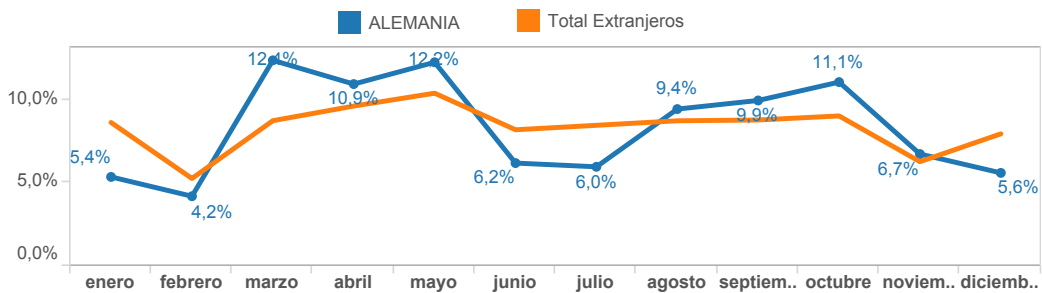
Personas Atendidas SAIT

	Cuota Mercado	Dato	Var. vs año anterior
TOT. EXTRANJEROS	100%	1.513.896	
	100%	1.338.616	-11,6%
ALEMANIA	5,0%	76.155	
	5,3%	71.490	-6,1%

Personas atendidas por mes de ALEMANIA



Estacionalidad ALEMANIA



Origen Visitantes Internacionales. Top 10 acumulado

