


INFORME EJECUTIVO

MERCADO: FRANCIA

Enero-Diciembre
2.018



VERSIÓN INTERNA

CENTRO DE INTELIGENCIA TURÍSTICA

Dirección de Turismo

PRINCIPALES INDICADORES FRANCIA

TABLA RESUMEN	Dato	Var. vs año anterior	Cuota Mercado (*)
Viajeros	370.049	4,7%	6,8%
Pernoctaciones	786.836	0,4%	6,0%
Estancia media	2,13	-4,1%	
Pasajeros	1.953.932	9,6%	100,0%
Operaciones	16.676	5,6%	100,0%
SAIT. Total atenciones	156.670	-0,8%	11,7%

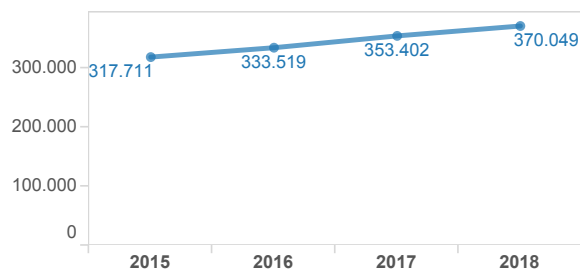
(*) La Cuota de Mercado se establece sobre el mercado internacional.

DEMANDA

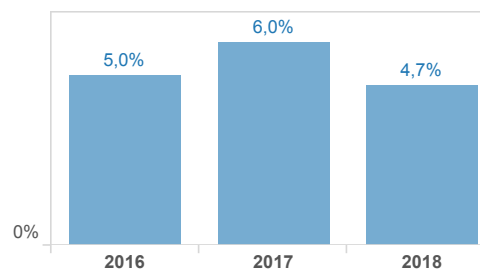
VIAJEROS. MADRID

		Cuota Mercado	Viajeros	Total extranjeros
TOT. EXTRANJEROS	2017	100%	5.273.123	
	2018	100%	5.442.240	3,2%
FRANCIA	2017	Apartamento	19.801	
		Hotel	333.601	
	2018	Apartamento	17.742	-10,4%
		Hotel	352.307	5,6%

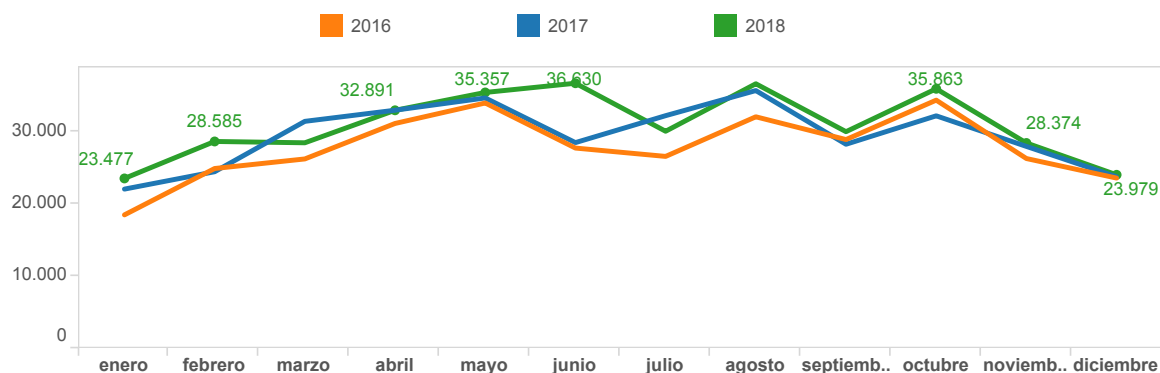
EVOLUCIÓN VIAJEROS



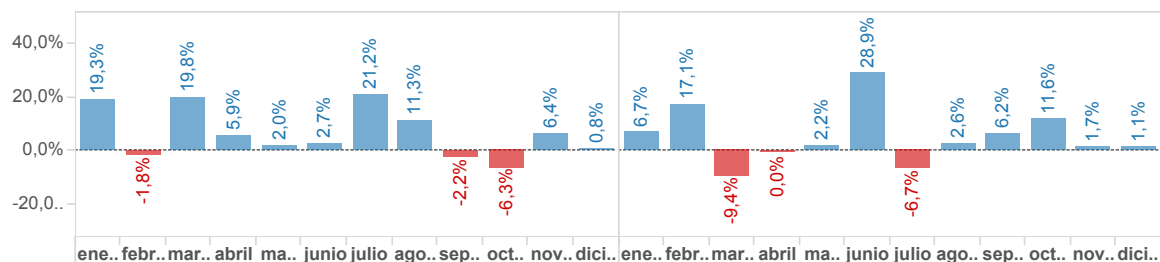
CRECIMIENTO VIAJEROS



EVOLUCIÓN MENSUAL



VARIACIÓN Todos

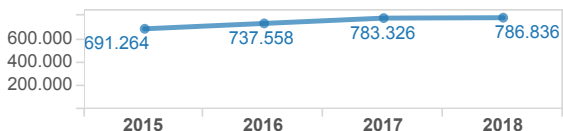


DEMANDA

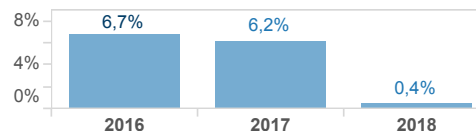
PERNOCTACIONES. MADRID

		Cuota Mercado	Pernoctaciones	Total extranjeros	
TOT. EXTRANJEROS	2017	100%	12.751.116		
	2018	100%	13.064.122	2,5%	
FRANCIA	2017	Apartamento	0,5%	60.971	
		Hotel	5,7%	722.355	
	2018	Apartamento	0,5%	59.893	-1,77%
		Hotel	5,6%	726.943	0,64%

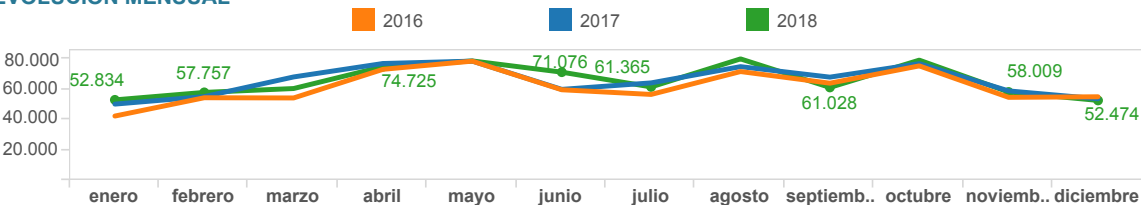
EVOLUCIÓN PERNOCTACIONES



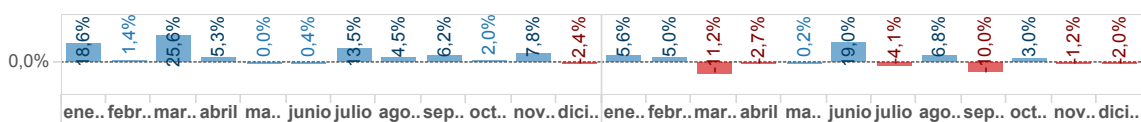
CRECIMIENTO PERNOCTACIONES



EVOLUCIÓN MENSUAL



VARIACIÓN Todos

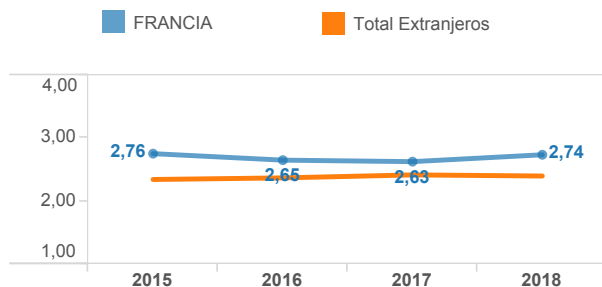


Fuente: Elaboración propia a partir de datos de la encuesta de Ocupación Hotelera y encuesta de Ocupación en Apartamentos Turísticos (INE).

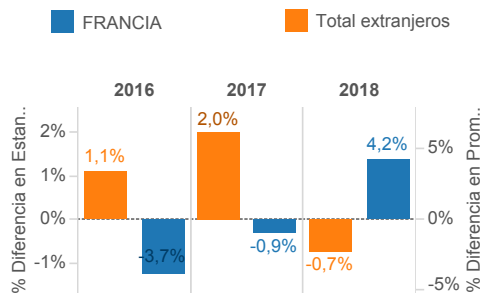
ESTANCIA MEDIA. MADRID

		Est. Media	Var. vs año anterior
TOT. EXTRANJEROS	2017	2,42	
	2018	2,40	-0,7%
FRANCIA	2017	2,63	
	2018	2,74	4,2%

EVOLUCIÓN ESTANCIA MEDIA



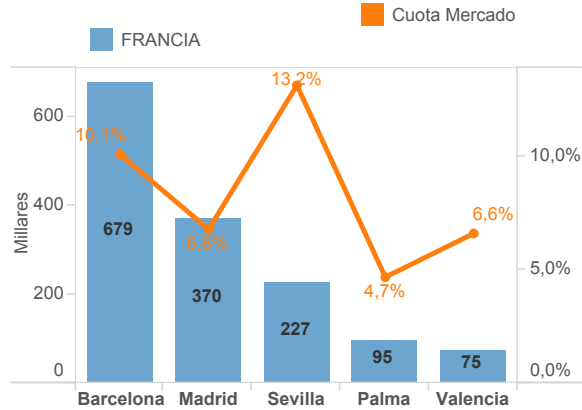
CRECIMIENTO ESTANCIA MEDIA



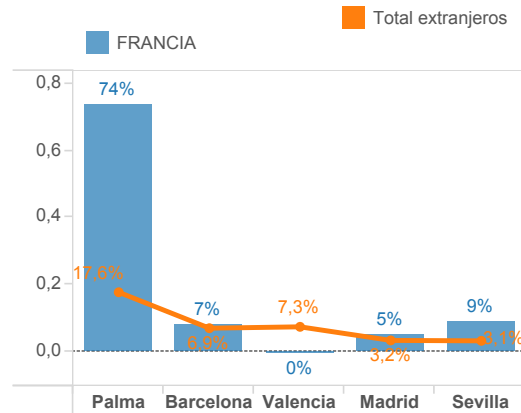
Fuente: Elaboración propia a partir de datos de la encuesta de Ocupación Hotelera y encuesta de Ocupación en Apartamentos Turísticos (INE).

BENCHMARKING VIAJEROS FRANCIA

Viajeros FRANCIA vs. Cuota de Mercado



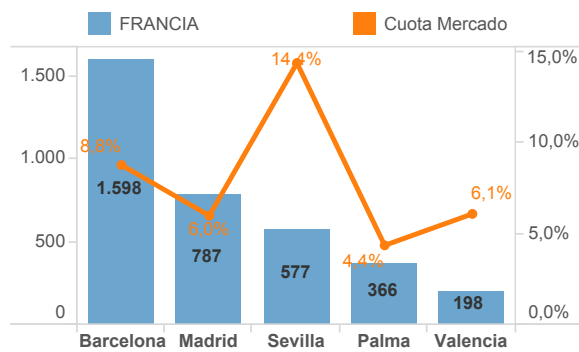
Crecimiento FRANCIA vs. Total



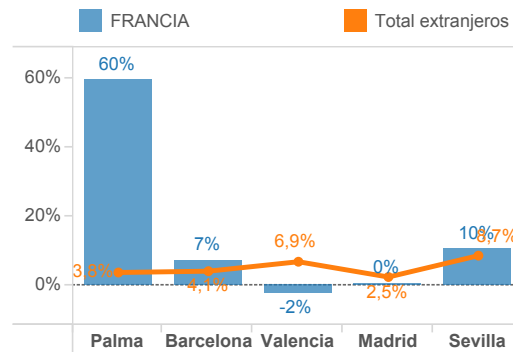
Fuente: Elaboración propia a partir de datos de la encuesta de Ocupación Hotelera y encuesta de Ocupación en Apartamentos Turísticos (INE).

BENCHMARKING PERNOCTACIONES FRANCIA

FRANCIA vs. Cuota de Mercado

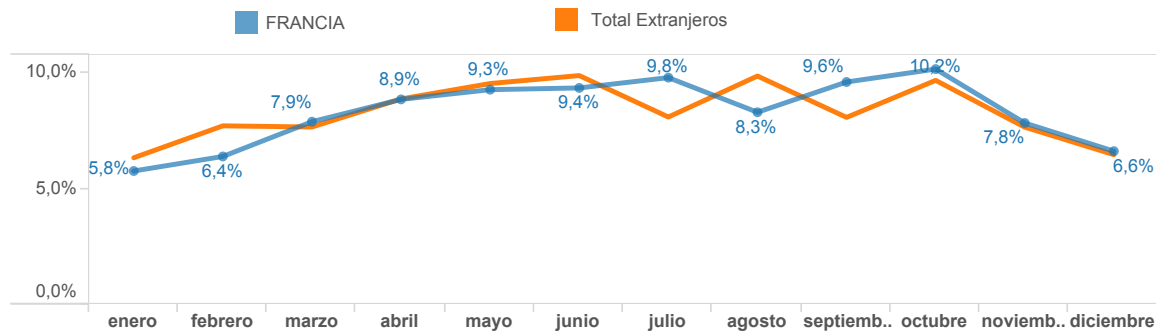


Crecimiento FRANCIA vs. Total



Fuente: Elaboración propia a partir de datos de la encuesta de Ocupación Hotelera y encuesta de Ocupación en Apartamentos Turísticos (INE).

ESTACIONALIDAD DE FRANCIA VS. TOTAL INTERNACIONAL



Fuente: Elaboración propia a partir de datos de la encuesta de Ocupación Hotelera y encuesta de Ocupación en Apartamentos Turísticos (INE).

CONECTIVIDAD AÉREA

VIAJEROS A MADRID PROCEDENTES DE FRANCIA (*)

Aeropuerto	Conexión	Viajeros	Cuota	Var. vs año anterior
Total general		1.287.665	100,0%	37,9%
Paris Orly Apt	Directo	417.550	32,4%	48,1%
Paris Charles de Gaulle Apt	Directo	351.826	27,3%	33,5%
Toulouse	Directo	155.931	12,1%	30,7%
Lyon St-exupery Apt	Directo	84.817	6,6%	33,8%
Marseille Provence Apt	Directo	63.574	4,9%	23,9%
Nice	Directo	54.244	4,2%	44,6%
Nantes Atlantique Airport	Directo	46.251	3,6%	50,6%
Paris Beauvais-Tille Airport	Directo	45.773	3,6%	35,2%
Bordeaux Merignac Apt	Directo	33.815	2,6%	45,3%
Otros	Con Escala	33.884	2,6%	18,5%

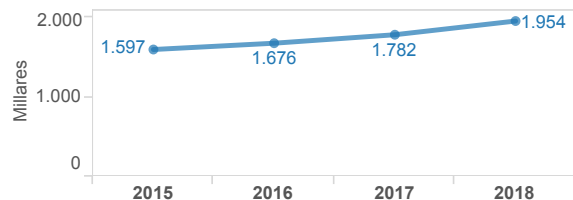
Fuente: Elaboración propia a partir de datos de OAG.

(*) Se consideran tan solo las personas con origen real y destino Madrid. Se excluyen los pasajeros en tránsito.

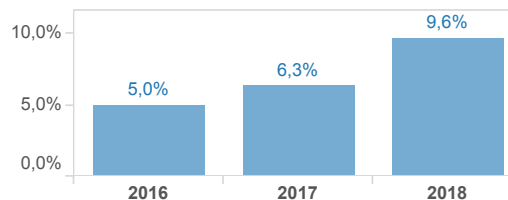
TRÁFICO AÉREO. PASAJEROS (**)

	Cuota Mercado	Pasajeros	Var. vs año anterior
TOT. EXTRANJEROS	100,0%	19.197.593	
	100,0%	22.177.333	15,5%
FRANCIA	9,3%	1.781.983	
	8,8%	1.953.932	9,6%

PASAJEROS FRANCIA. DATOS ABSOLUTOS



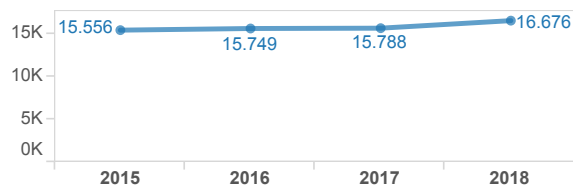
PASAJEROS FRANCIA. CRECIMIENTO



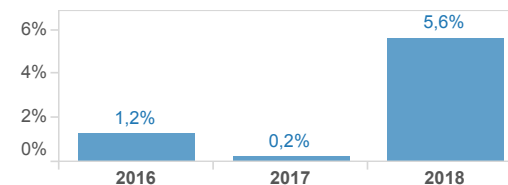
TRÁFICO AÉREO. OPERACIONES (**)

	Cuota Mercado	Operaciones	Var. vs año anterior
TOT. EXTRANJEROS	100,0%	127.092	
	100,0%	146.908	15,6%
FRANCIA	12,4%	15.788	
	11,4%	16.676	5,6%

OPERACIONES FRANCIA. DATOS ABSOLUTOS



OPERACIONES FRANCIA. CRECIMIENTO



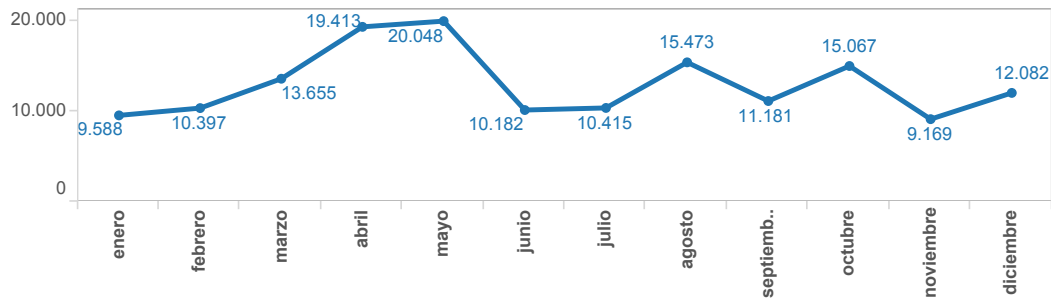
(**) Fuente: Elaboración propia a partir de datos proporcionados por AENA.

ATENCIÓN E INFORMACIÓN MADRID DESTINO

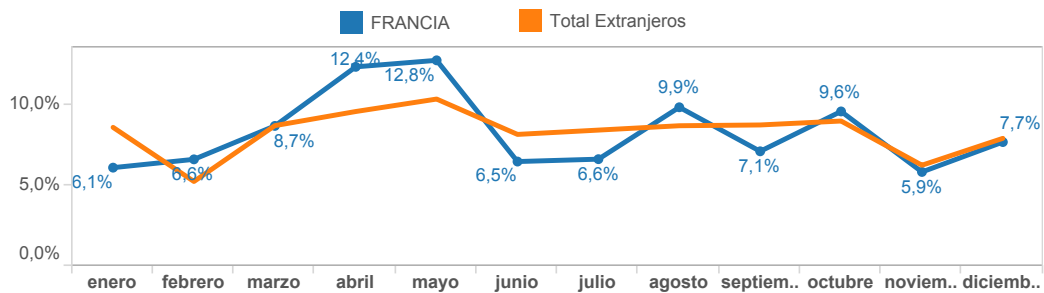
Personas Atendidas SAIT

	Cuota Mercado	Dato	Var. vs año anterior
TOT. EXTRANJEROS	100%	1.513.896	
	100%	1.338.616	-11,6%
FRANCIA	10,4%	157.886	
	11,7%	156.670	-0,8%

Personas atendidas por mes de FRANCIA



Estacionalidad FRANCIA



Origen Visitantes Internacionales. Top 10 acumulado

